



DMA – Acesso
Directo ao Mercado
Manual do utilizador

Conteúdos

01 Uma introdução à negociação com DMA

- O que é o DMA
- Vantagens do DMA

02 Início

- Activação do DMA
- Permissões & Data Feeds
- A janela de operações em DMA

05 Ordens DMA & Trading

- Seleccionar um preço
- Tipos de Ordem
- OTC
- Nível 2
- Como funcionam as ordens nível 2
- Limite para o dia
- Limite Executar & Eliminar
- Mercado
- Ordens Condicionais
- Abrir Posições / Ordens de Abertura / Painel de Actividade
- Abrir Posições
- Ordens de Abertura
- Actividade
- Reconhecimento das Ordens
- Fechar uma posição

10 Aspectos a recordar

- A natureza do nosso contrato de DMA
- Riscos e Custos possíveis
- Conduta de trading & Abuso de mercado
- Negociação pela Mobile Trader

12 Apêndice A

- Abuso de Mercado

Uma introdução à negociação com DMA

Por favor note que apesar de termos feito todos os esforços para tornar este manual o mais útil possível, nada no seu conteúdo afecta o nosso contrato com o cliente, que abrange todas as transacções que faz com a IG Markets. Se existir alguma inconsistência entre este manual e o contrato com o cliente, os termos do contrato com o cliente deverão prevalecer.

O que é o DMA?

A nossa tecnologia DMA permite que os traders com maior experiência acedam directamente ao mercado (DMA – Direct Market Access).

A opção de activar o trading DMA é concedida assim que o seu saldo de conta alcance determinado nível, sendo que esta opção não é removida assim que o saldo volte a diminuir de valor.

Vantagens do DMA

A utilização do DMA permite ao cliente ter acesso à profundidade de mercado e negociar directamente no livro de ordens de várias bolsas mundiais, o que normalmente é conhecido por negociação em “**Nível 2**”.

Há algumas vantagens de negociar desta forma:

Negociar dentro do Spread

- Como um Trader DMA poderá definir o seu próprio preço e negociar directamente com os outros participantes no mercado, o que pode ajudar a minimizar os custos relacionados com o spread bid/offer (ou spread de mercado) no seu trading, podendo até funcionar a seu favor, se tiver uma ordem de compra que é executada ao preço Bid ou uma ordem de venda que é executada ao preço Offer.

Tenha acesso total aos volumes para cada preço

- Uma maior transparência permite-lhe considerar a questão da liquidez quando coloca uma ordem, o que irá muitas vezes garantir que os seus trades sejam executados ao preço que definiu, evitando a rejeição das ordens.

Participe nos leilões

- Como um trader DMA poderá entrar nos leilões de acções que ocorrem fora das horas normais de negociação, onde por vezes estão os melhores preços.

Compare os interesses comprador e vendedor

- Poderá ver uma lista de ordens à espera de ser executadas a vários preços para uma determinada acção. Conhecer os volumes bid e offer que estão na lista do livro de ordens poderá dar uma ideia geral da movimentação futura dos preços.

Tecnologia Multi-Mercado

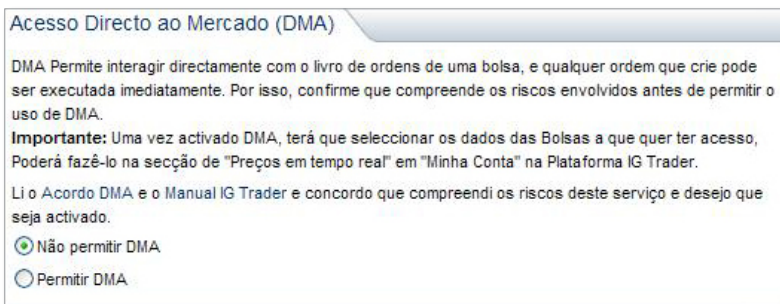
- Assim como as bolsas tradicionais, a DMA Trader também disponibiliza preços de outras três bolsas líderes Europeias (MTFs - que são uma alternativa às bolsas tradicionais) e adiciona os mesmos automaticamente ao livro de ordens na IG Trader, o que lhe dá vantagens como a liquidez adicional e melhores preços na negociação de CFDs sobre acções em DMA.

Início

Activação do DMA

Há dois passos que precisa de seguir para que possa activar a negociação em DMA na sua conta.

Primeiro, é necessário que active o DMA nas suas preferências no menu **“Configuração”**.



Acesso Directo ao Mercado (DMA)

DMA Permite interagir directamente com o livro de ordens de uma bolsa, e qualquer ordem que crie pode ser executada imediatamente. Por isso, confirme que compreende os riscos envolvidos antes de permitir o uso de DMA.

Importante: Uma vez activado DMA, terá que seleccionar os dados das Bolsas a que quer ter acesso, Poderá fazê-lo na secção de "Preços em tempo real" em "Minha Conta" na Plataforma IG Trader.

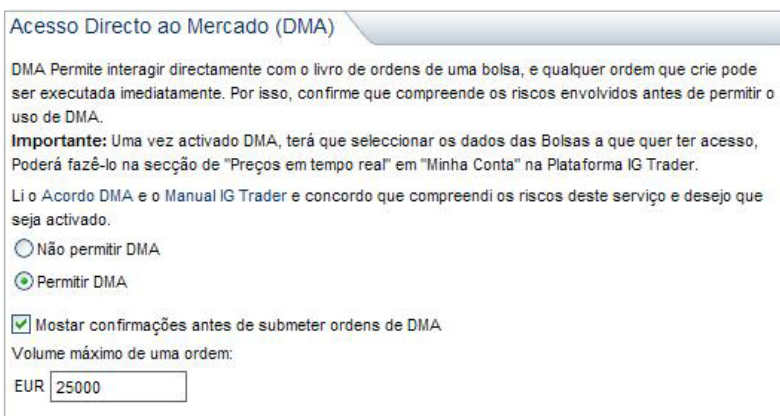
Li o [Acordo DMA](#) e o [Manual IG Trader](#) e concordo que compreendi os riscos deste serviço e desejo que seja activado.

Não permitir DMA

Permitir DMA

Assim que seleccionar a opção **“Permitir DMA”**, vai ver um pop-up com o Acordo DMA. Para poder continuar tem de aceitar este acordo.

Quando seleccionar que está de acordo a caixa vai-se expandir:



Acesso Directo ao Mercado (DMA)

DMA Permite interagir directamente com o livro de ordens de uma bolsa, e qualquer ordem que crie pode ser executada imediatamente. Por isso, confirme que compreende os riscos envolvidos antes de permitir o uso de DMA.

Importante: Uma vez activado DMA, terá que seleccionar os dados das Bolsas a que quer ter acesso, Poderá fazê-lo na secção de "Preços em tempo real" em "Minha Conta" na Plataforma IG Trader.

Li o [Acordo DMA](#) e o [Manual IG Trader](#) e concordo que compreendi os riscos deste serviço e desejo que seja activado.

Não permitir DMA

Permitir DMA

Mostrar confirmações antes de submeter ordens de DMA

Volume máximo de uma ordem:

EUR

Se quiser ver um resumo de cada ordem antes de esta ser enviada seleccione a opção **Mostrar confirmações antes de submeter ordens DMA**.

Para limitar alguma consequência negativa causada por um erro de digitação dos valores quando insere o volume de negociação na janela de operações tem de definir o valor máximo permitido para cada transacção.

Assim que tiver terminado esta secção basta que guarde as suas preferências e siga para a segunda parte do procedimento de activação do DMA.

Permissões & Data Feeds

Os preços em tempo real são utilizados para ver a profundidade de mercado e negociar em DMA.

Ainda assim disponibilizamos preços em tempo real gratuitos em mais de 1450 acções do Reino Unido e da Europa.

Um número elevado de preços em tempo real de nível 2 estão disponíveis e podem ser activados na secção "Minha Conta" na plataforma IG Trader.

Troca	Sem Custo	Level 1 taxa	Activo	Level 2 taxa	Activo
✓ Shares - WBAG (Vienna)	☑ Mix	☑ EUR 2,00	1	☑ EUR 3,00	1
✗ Shares - TSX (Toronto)	☑ Off	☑ USD 9,50	1	☑ USD 9,50	1
✓ Shares - Euronext (Amsterdam, Brussels, Lisbon, Paris)	☑ Mix	☑ EUR 1,00	1	☑ EUR 1,00	1
15 ✗ Shares - OMX (Copenhagen, Helsinki, Stockholm)	☑ 15 mins	☑ EUR 1,00	1	☑ EUR 5,00	1
✗ Shares - XETRA (Germany)	☑ Mix	☑ EUR 15,00	2	☑ EUR 20,00	2
✗ Shares - ATHEX (Athens)	☑ Off	☑ EUR 1,00	1	☑ EUR 10,50	1
✗ Shares - HKEX (Hong Kong)	☑ Off	☑ HKD 120,00	1	-	
✗ Shares - ISEQ (Ireland)	☑ 15 mins	☑ EUR 5,00	1	☑ EUR 8,00	1
✗ Shares - MIB (Milan)	☑ Off	☑ EUR 0,40	1	☑ EUR 1,20	1
✗ Acções - TSE (Toquio)	☑ Off	☑ JPY 110,00	1	-	
15 ✗ Shares - OSE (Oslo)	☑ 15 mins	☑ NOK 10,00	1	☑ NOK 100,00	2
20 ✗ Shares - ASX (Australia)	☑ 20 mins	☑ AUD 37,50	4	☑ AUD 37,50	4
✗ Shares - JSE (Johannesburg)	☑ Off	☑ ZAR 60,00	1	☑ ZAR 80,00	1
✗ Shares - SGX (Singapore)	☑ 20 mins	☑ SGD 3,00	1	☑ SGD 40,00	2
✓ Shares - BME (Madrid)	☑ Mix	☑ EUR 3,25	1	☑ EUR 11,45	1
15 ✗ Shares - Virt-x (Switzerland)	☑ 15 mins	☑ CHF 6,00	1	☑ CHF 50,00	4
15 ✗ Shares - IOB (UK)	☑ 15 mins	☑ GBP 2,00	1	-	
✓ Shares - LSE (UK)	☑ Mix	☑ GBP 4,00	1	☑ GBP 6,00	1
✗ Shares - AMEX (US)	☑ Off	☑ USD 1,00	1	☑ USD 1,00	1
✗ Shares - NASDAQ (US)	☑ Off	☑ USD 1,00	1	☑ USD 1,00	1

Para traders que façam um determinado número mínimo de operações por mês o custo pelos preços em tempo real será reembolsado, de acordo com a tabela "Activo".

A janela de operações em DMA

Janela

Cable & Wireless Communications Plc (-) DMA OTC

Actual: 60.75 Var: 0.45 Max: 60.9 Min: 60.4

25365	60.6500	60.8500	26488
12120	60.6000	60.9000	38268
27919	60.5500	60.9500	43925
17312	60.5000	61.0000	18825
8700	60.4500	61.0500	1500

Detalhes

Direcção

Tipo Ordem

Volume (Min: 1)

Nível Ordem

Ordens condicionais em OTC

Stop pips dist. (Min:0.01)

Limit pips dist.

Requisitos

Valor Ordem (Max: £20000)

Margem

- | | |
|--|--|
| 01. Preço actual da acção | 11. Tipo da ordem |
| 02. Melhor preço Bid disponível | 12. Profundidade de Mercado para as ordens ASK |
| 03. Volume do melhor Bid | 13. Volume do melhor Offer |
| 04. Profundidade de Mercado para as ordens BID | 14. Melhor preço Offer disponível |
| 05. Direcção | 15. Selecção de operação em DMA / OTC |
| 06. Volume e Preço da ordem | 16. Máximos e mínimos da sessão |
| 07. Ordens Stop / Limit | |
| 08. Valor nominal da operação | |
| 09. Margem requerida | |
| 10. Valor nominal máximo permitido (configurado em "Preferências") | |

Ordens DMA e negociação

Seleccionar um preço

Para seleccionar um preço abra uma janela de operações e pressione o preço ao qual quer negociar. Alternativamente, pode especificar o preço na respectiva caixa na janela de operações. Se seleccionar o preço BID, o trade será por defeito uma posição de venda e se seleccionar o preço Offer o trade será por defeito uma compra. Pode mudar a direcção da posição escolhendo a caixa de selecção de preços.

Tipos de Ordem

OTC

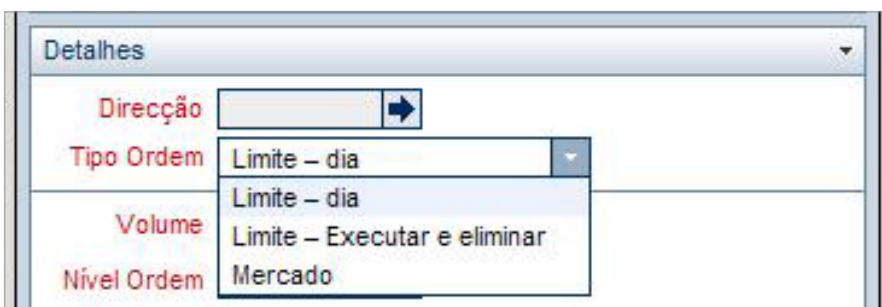
Mesmo quando a negociação em nível 2 está activa é possível colocar uma ordem Over The Counter (OTC), especificando no botão DMA / OTC disponível na janela de operações. É também possível abrir uma posição em DMA e fechá-la em OTC, e vice-versa.

Nível 2

As ordens em DMA são consideravelmente diferentes das ordens OTC, sendo por isso importante que perceba quais são exactamente os tipos de ordem disponíveis antes de fazer uma operação.

Há três tipos de ordens disponíveis em Nível 2 que poderá escolher:

- Limite – Dia
- Limite – Executar & Eliminar
- A Mercado



[a janela de operações em DMA não distingue os tipos de ordens a mercado porque estas são automaticamente modificadas dependendo das circunstâncias de cada operação].

Como funcionam as ordens em nível 2

Por favor note que nem todas as bolsas vão processar os tipos de ordem exactamente como está explicado em baixo. Por favor contacte a mesa de trading para mais informações.

A próxima explicação refere-se a este livro de ordens, da empresa Rio Tinto:



Janela			
Rio Tinto Plc (-)			
Actual: 3418.5		Var: 28.5	
Max: 3430		Min: 3354	
		DMA <input checked="" type="radio"/> OTC <input type="radio"/>	
		Ordem <input type="button" value="i"/>	
1558	3417.0000	3418.5000	502
2946	3416.5000	3419.0000	1832
1760	3416.0000	3419.5000	1983
1774	3415.5000	3420.0000	3164
2732	3415.0000	3420.5000	1040

Limit Dia

Esta é uma ordem com um volume e preço especificado que é executado contra as ordens elegíveis, com qualquer fracção remanescente da ordem a ser adicionada às ordens de abertura do cliente. Esta parte vai permanecer activa até ao final da sessão de bolsa desse dia, momento em que será cancelada. Por exemplo, uma ordem Limit para o dia de compra de 600 acções da Rio Tinto a 3418.5 vai executar uma ordem de 502 acções. As restantes 98 serão adicionadas às suas ordens de abertura, até que esse número de acções esteja disponível ao preço de 3418.5. Se a ordem de 98 acções não for executada até ao fecho da sessão, então a ordem de abertura será cancelada. Assim que esta parte remanescente for cancelada, então a posição que foi aberta aparecerá como activa.

Limit Executar e Eliminar

Esta ordem vai executar a maior parte possível da operação ao preço especificado antes de cancelar qualquer parte remanescente. Por exemplo, uma ordem para vender 2000 acções a 3417 iria vender 1558 acções a esse nível e as restantes 442 seriam imediatamente canceladas. Assim que as restantes acções fossem canceladas a posição aberta de 1558 acções passaria a estar activa.

Por favor note que as ordens Executar e Eliminar não podem ser colocadas durante o período do leilão.

Mercado

Uma ordem a mercado pode ser colocada a qualquer momento e limpa o lado oposto do livro de ordens até que a ordem total seja preenchida, independentemente do preço. Por exemplo, se abrir uma ordem a Mercado para comprar 4.317 acções, então o resultado seria 502 ao preço de 3.418,5, 1.832 a 3.419 e 1.983 a 3.419,50.

É também possível colocar Ordens a Mercado durante o período de leilão das bolsas. Os leilões normalmente ocorrem na abertura ou no fecho da sessão de bolsa. Por exemplo, na London Stock Exchange os leilões têm lugar diariamente entre as 07:50-08:00 e 16:30-16:35. No entanto, por vezes uma acção pode entrar em leilão durante as horas normais de negociação; quando isto acontece, uma barra vermelha vai sublinhar o melhor BID e Offer na janela de operações.

Ordens Condicionais

As ordens Stop e Limit funcionam da mesma forma que as operações OTC, dado que são executadas por nós em vez do mercado.

Uma ordem Stop é uma instrução para negociar a um preço desfavorável face ao preço actual e uma ordem Limite é uma instrução para negociar a um preço mais favorável. Para associar uma ordem limite a uma posição esta tem de estar activa; não é possível associar um Limit a uma posição não activa, i.e., que ainda não foi totalmente executada.

Abrir Posições / Ordens de Abertura / Painéis de Actividade

Abrir Posições

Operações que aparecem no painel de Operações Abertas foram executadas ou parcialmente executadas:

- Operações executadas aparecem juntamente com um ícone verde para indicar que estão activas.
- Operações parcialmente executadas aparecem juntamente com um ícone cinzento que indica que não estão activas.

Para activar uma operação parcialmente executada é necessário executar ou cancelar a parte remanescente da operação.

Ordens de Abertura

Ordens que aparecem no painel de Ordens de Abertura estão ainda a ser trabalhadas em mercado, à espera de ser executadas. Por exemplo, a parte remanescente de uma operação parcialmente executada, ou uma ordem de abertura a ser trabalhada, aparecem no painel de Ordens de abertura.

Por exemplo:

Imagine que colocou a seguinte ordem:

The screenshot shows a trading window titled 'Janela' for 'British Airways Plc (-)'. It displays market data and an order entry form. The market data table is as follows:

	700	220.1000	220.2000	2000
9652		220.0000	220.3000	3758
13960		219.9000	220.4000	38996
11584		219.8000	220.5000	5870
13332		219.7000	220.6000	25689

The order entry form below the table includes the following fields:

- Direcção:** Comprar (with an up arrow icon)
- Tipo Ordem:** Limite - dia (dropdown menu)
- Volume:** 3000 (spinners, with '(Min: 1)' note)
- Nível Ordem:** 220.20 (spinners)
- Ordens condicionais em OTC:** Stop (input field) pips dist. (Min:2%), Limit (input field) pips dist.
- Requisitos:** Valor Ordem (input field) £.6606 (Max: £41000), Margem (input field) £.660.60

Buttons at the bottom: Cancelar, Dar Ordem.

(Um ordem Limite-Dia de compra de 3000 ações da British Airways ao melhor preço de 220.20)

Existem 2000 acções disponíveis para comprar a 220,20. Observando a profundidade de mercado, o melhor preço disponível seguinte é 220,30 (com 3.758 acções disponíveis para venda).

Porque esta é uma Ordem Limite-Dia, a posição é aberta comprando as 2000 acções disponíveis a 220,20 e as restantes 1000 acções passam a ser uma ordem de abertura, à espera de ser executada ao preço de 220,30.

Ao garantir que a ordem remanescente para comprar 1000 acções é executada ao preço de 220,20, em vez de 220,30 – o melhor preço offer disponível depois de ter comprado as 2.000 acções iniciais – está a negociar dentro do spread de mercado (bid/offer).

As duas ordens apareceriam da seguinte forma:

Posições Abertas											
Mercado	Vencimento	Pr. Abertura	Volume	Volume	Stop	Tipo	Limit	Último Pr.	Ganho/Perda		
British Airways Plc	-	220.2	+2000	3000	-	-	-	220.2	€ 0.00		
Total										E 0.00	

Ordens de Abertura											
Mercado	Período	Volume	A trabalhar	Tipo de Ordem	Preço	Stop	Tipo	Limit	Válido Até	Último Pr.	
British Airways Plc	-	3000	+1000	Limit	220.2	-	-	-	29/07/10 23:59	220.2	

Para activar a posição aberta (compra de 2.000 acções a 220,20) terá de ter executado ou cancelado a ordem de abertura de 1000 acções a 220,20, como esta é uma ordem Limite-Dia, a ordem de abertura apenas vai ficar activa até ao fecho da sessão.

Actividade

Neste painel aparecem todas as operações feitas recentemente, incluindo a data e hora dos negócios, o valor negociado, mesmo que a operação tenha sido apenas parcialmente executada, independentemente de ter sido em OTC ou DMA.

Reconhecimento das ordens

Quando coloca uma ordem DMA uma janela pop-up aparecerá (com um ícone laranja) para confirmar o mercado que está a negociar, o preço e volume e a referência única do trade em causa. Note que esta confirmação é o reconhecimento e aceitação que colocou a ordem e a mesma foi enviada; não é uma confirmação que a ordem foi executada. Deve estar ciente e acompanhar o estado da ordem, se foi executada total ou parcialmente. Para ver o estado da ordem verifique os painéis de posições abertas e ordens de abertura. O painel de actividade também mostra um histórico da actividade recente na sua conta.

Fechar uma posição

É possível abrir uma posição em L2 utilizando a secção DMA da janela de operações e fechá-la na secção OTC, e vice-versa.

Se utilizar uma janela de operações para fechar uma determinada posição poderá fazê-lo colocando um Limite-Executar ou uma ordem Limite-Dia.

Com uma ordem Executar e Eliminar, tanto quanto possível da posição será encerrado ao nível que especificar e o restante ficará aberto. A totalidade da parte da ordem que é executada depende do número de compradores que existam para o seu preço de venda (ou vendedores para o seu preço de compra). Para fechar qualquer parte remanescente da posição tem de enviar uma ordem em separado.

Se utilizar uma ordem Limite-Dia para fechar uma posição, tanto quanto possível da sua posição será executado ao preço que definiu. Qualquer parte que não seja executada vai permanecer activa até ao final da sessão até ser executada ou então cancelada.

Aspectos a recordar

A natureza do contrato DMA

É importante que recorde que quando estiver a negociar no mercado subjacente e sua profundidade, o que está realmente a receber no negócio é um CFD. Funciona da seguinte forma:

- O DMA mostra o melhor Bid e Offer disponíveis para um mercado, bem como até quatro seguintes melhores – profundidade de mercado - preços Bid e Offer;
- Quando coloca um trade utilizando a janela de operações DMA nós instantaneamente verificamos se a margem para a operação é compatível com o seu saldo de conta;
- Se a margem requerida é suficiente, nós colocamos no mercado uma ordem em seu nome e simultaneamente criamos um CFD entre o cliente e a IG Markets.

Desta forma, quando está a negociar a preços de mercado não ganha quaisquer direitos de titularidade sobre as acções ou futuros que são o activo subjacente ao seu CFD.

Riscos e Custos possíveis

Porque para podermos disponibilizar um CFD somos nós que tomamos a titularidade da sua posição no mercado subjacente, é importante que recorde que assim que uma ordem é executada é impossível mudar ou cancelar a sua posição. Se tiver submetido incorrecta ou erroneamente uma ordem, é responsável pelo volume e preço a que a ordem foi executada.

Se vender curto (short-sell) uma acção e a acção subjacente se tornar indisponível para empréstimo (unborrowable), significando que nos é impossível fazer a cobertura contra perdas possíveis, a sua ordem será fechado ao preço actual de mercado. Uma acção pode ficar indisponível para empréstimo pelas condições ou regras do mercado ou

os nossos brokers podem pedir-nos de volta uma acção emprestada.

Antes de activar o DMA deverá compreender totalmente os custos envolvidos. Dependendo da bolsa em questão poderá ter de pagar alguns custos de utilização dos dados (ver Permissões e Dados em tempo real). Deverá também perceber que, de acordo com os termos do nosso contrato com o cliente, concordou em indemnizar-nos por quaisquer custos de transacção tais como despesas com o empréstimo das acções que possamos incorrer em resultado da sua operação. Por favor contacte-nos para mais informações sobre estes possíveis custos.

Conduta de Trading & Abuso de Mercado

Dado que, como um trader de Nivel 2, está efectivamente a participar directamente no mercado, é de sua responsabilidade conhecer as diferentes regras e legislação vigentes na bolsa em que está a negociar.

No Reino Unido, por exemplo, deverá saber dos requisitos do Takeover Panel e a sua obrigação de reportar posições em certas circunstâncias (www.thetakeoverpanel.org.uk). Deve também ter em conta que apesar de não ganhar direitos de titularidade sobre o activo subjacente (e sim um CFD connosco) há algumas circunstâncias em que terá de reportar o seu interesse à autoridade competente da respectiva jurisdição. Será também responsável pelas regras em vigor na bolsa em que estiver a negociar. Por exemplo, se estiver a negociar na LSE deverá ter em atenção que nós estamos sujeitos às regras da LSE e que deverá evitar qualquer acção que possa causar-nos o desrespeito por essas regras. A secção General Conduct é provavelmente a mais importante e pode ser consultada em www.londonstockexchange.com/en-gb/products/membershiptrading/rulesreg/ruleslse/

Deverá também saber quais as regras locais dos abusos de mercado. A directiva da União Europeia de abusos de mercado especifica um conjunto de acções e comportamentos que constituem abuso de mercado. Estes são resumidos no Apêndice A.

Negociação pela Mobile Trader

Apesar da negociação em DMA não ser actualmente compatível com a plataforma Mobile Trader (o que inclui o iPhone), pode encerrar uma posição aberta em DMA através de uma janela de operações em OTC no seu telefone móvel.

Apêndice A

Abuso de Mercado

De acordo com a directiva da União Europeia de abusos de mercado existem sete tipos de comportamento que podem constituir abuso de mercado. Estes sete tipos são resumidos de seguida.

Abuso 1: Insider Dealing

Quando uma pessoa (um insider), na posse de informação privilegiada não publicada, negocia ou tenta negociar com base nessa mesma informação.

Abuso 2: Divulgação imprópria

Quando um insider revela informação a outra pessoa em vez de seguir o curso normal do exercício da sua actividade profissional ou dever profissional.

Abuso 3: Uso impróprio da informação

Quando a conduta não se inclui nas categorias 1 e 2 mas:

- a)** Se baseia em informação que não está geralmente disponível para aqueles que utilizam o mercado mas que, se disponível para um participante habitual de mercado, pode ser, ou pode potencialmente ser considerada por ele relevante quando decide os termos nos quais uma transacção em investimentos qualificáveis possa ocorrer; e
- b)** Pode ser considerado por um participante habitual de mercado como uma falha por parte da pessoa responsável por observar o comportamento normal razoavelmente esperado de uma pessoa na sua posição relativamente ao mercado.

Abuso 4 – Manipulação de Mercado

Realização de operações ou emissão de ordens:

- a)** que originem ou sejam susceptíveis de originar indicações falsas ou enganosas no que respeita à oferta, à procura ou ao preço de instrumentos financeiros, ou
- b)** que assegurem, por acção de uma pessoa, ou pessoas agindo de forma concertada, o preço de um ou mais instrumentos financeiros a um nível anormal ou artificial.

Abuso 5 – Manipulação com recurso a instrumentos fictícios

Realização de operações ou emissão de ordens recorrendo a procedimentos fictícios ou quaisquer outras formas de engano ou artifício.

Abuso 6 - Disseminação

Divulgação de informações através dos meios de comunicação, incluindo a internet, ou através de outros meios, que dêem ou possam dar indicações falsas ou enganosas no que respeita a instrumentos financeiros, incluindo a divulgação de rumores ou de notícias falsas ou enganosas, quando a pessoa que os divulgou sabia ou lhe era exigível saber que essas informações eram falsas ou enganosas.

Abuso 7

O sétimo tipo de comportamento (onde o abuso não constitui nenhum dos comportamentos a respeito da manipulação ou disseminação descritos anteriormente) é tal que:

- a)** pode proporcionar ao participante habitual de mercado uma ideia falsa ou enganadora relativamente à oferta ou procura ou preço ou valor de um investimento; ou
- b)** possa ser considerada por um utilizador regular do mercado como um comportamento que possa distorcer o mercado num determinado investimento.